

Voici comment se connecter à son compte G Suite pour l'éducation et l'application Classroom de la maison.

- ❖ Procédure vidéo pour connecter son navigateur: <https://youtu.be/dBedNKsDpso>
- ❖ Procédure vidéo pour se connecter à Classroom: <https://goo.gl/4SGLO7>

CONNECTER VOTRE NAVIGATEUR À VOTRE COMPTE:

- 1) Ouvrir le navigateur Google Chrome



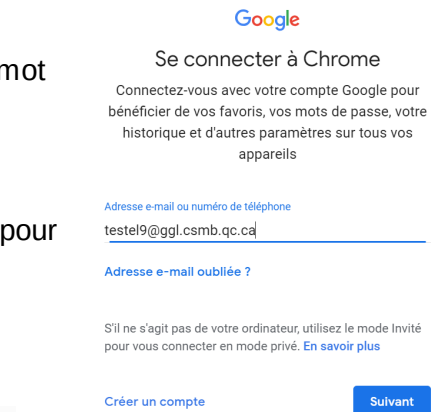
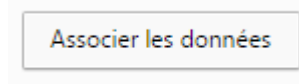
- 2) Cliquer sur le "petit bonhomme" en haut à droite de la page



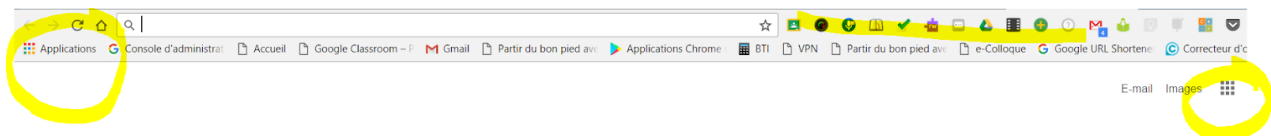
- 3) Entrer votre nom d'utilisateur **@ggl.csmb.qc.ca** et votre mot de passe (mêmes que pour ouvrir votre session)

- 4) Entrer à nouveau ces informations (page d'authentification pour vérifier si vous êtes un élève de la CSMB)

- 5) Puis, associer les données de votre profil



- 6) Vous avez maintenant accès à toutes vos applications et vos extensions. C'est à cette endroit que vous trouverez votre Drive.



N.B. Si vous ne voyez pas cette barre, vous devez afficher la barre de favoris

